

# Fundo Imobiliário

Relatório Mensal, outubro 2022, FII - REC Logística (RELG11)

O principal objetivo do Fundo é auferir receitas através do investimento e gestão ativa em ativos imobiliários de uso logístico.

## Resultado dos últimos 12 meses e desde o IPO

No acumulado dos doze últimos meses, a distribuição de rendimentos do Fundo corresponde à 9,42%, ou o equivalente a 86% do CDI. Após dedução do imposto de renda, tributo que incide sobre rendimentos decorrentes de aplicações financeiras, o rendimento do Fundo passa a equivaler a 101% do CDI líquido do tributo.

O Fundo distribuiu entre novembro de 2020 (primeiro mês após o encerramento da sua oferta inicial) e outubro de 2022 um montante acumulado de 17,82% (versus um CDI acumulado, líquido de tributo, de 12,11%).

## Resultado do mês

Em 16 de novembro de 2022, referente ao resultado do mês de outubro, o Fundo distribuirá o montante de R\$ 383.286,21, equivalente a um rendimento por cota de R\$ 0,2872.

É importante ressaltar que especificamente neste mês o montante a ser distribuído foi impactado negativamente em R\$ 1.458.821 (R\$ 1,0931/cota) pelo pagamento dos juros da 2ª parcela referente à aquisição do REC Log Camaçari. Evento não recorrente descrito em detalhes na próxima página deste relatório.



Acesse nossa página e inscreva-se para receber atualizações

[rec-gestao.com](http://rec-gestao.com)

## Administrador

BRL Trust DTVM S/A

## Gestora

REC Gestão de Recursos S.A.

## Rentabilidade Alvo<sup>1</sup>

CDI

Patrimônio Líquido	Valor de Mercado
--------------------	------------------

R\$ 158.725.074

R\$ 108.486.545

R\$ 118,93

R\$ 81,29

ABL Total <sup>2</sup>	Valor Contábil <sup>3</sup>
------------------------	-----------------------------

97.298 m<sup>2</sup>

R\$ 2.271/m<sup>2</sup>

## Taxas

Administração<sup>4</sup>

0,175% aa

Gestão

1,00% aa/PL

Performance

Não há

## Outras informações

Prazo

Indeterminado

Condomínio

Fechado

Público-alvo

Investidores em geral

Número de Cotas

1.334.562

Número de cotistas

7.922

Código B3

RELG11

CNPJ

37.112.770/0001-36

<sup>1</sup> É importante destacar que a rentabilidade alvo não representa e nem deve ser considerada como promessa ou garantia de rentabilidade ou isenção de risco para os cotistas.

<sup>2</sup> Área bruta locável total do portfólio de imóveis, pertencente ao fundo. Data base: fechamento do mês em questão. Fonte: Administrador do fundo.

<sup>3</sup> Valor contábil dos imóveis, em reais por metro quadrado. Data base: fechamento do mês em questão. Fonte: Administrador do fundo.

<sup>4</sup> Base de cálculo da taxa de administração: i) patrimônio líquido; ou ii) valor de mercado, calculado com base na média diária da cotação de fechamento no mês anterior ao do pagamento da taxa, caso o Fundo tenha integrado ou passado a integrar índices de mercado, cuja metodologia preveja critérios que considerem a liquidez das cotas e o volume. Observado o valor mínimo mensal de R\$15.000.

#### **Compromisso de Venda e Compra – REC Log Camaçari (Camaçari/BA)**

Conforme fato relevante publicado no dia 26 de outubro de 2022, com a finalidade de realizar o pagamento da 2ª parcela referente à aquisição do imóvel REC Log Camaçari no valor de R\$ 10.000.000 com vencimento dezembro de 2022, o Fundo realizou a captação de recursos no montante de R\$ 13.000.000,00 através da cessão onerosa de 95,6% do fluxo de recebimentos dos aluguéis do contrato de locação – New Space (Galpão) a um custo implícito de CDI + 3,00% a.a., representado por Cédula de Crédito Imobiliário emitida pelo Fundo e vinculada ao Termo de Securitização de Certificados de Recebíveis imobiliários.

A parcela da dívida, de valor total R\$ 11.458.821 (R\$ 10.000.000 referente ao principal e R\$ 1.458.821 referente aos juros acumulados no período), foi quitada no último dia do mês de outubro, impactando de forma pontual a distribuição de dividendos. O impacto referente ao pagamento dos juros, de R\$ 1,0931/cota é um evento não recorrente e, portanto, não será refletido na distribuição dos próximos meses.

O valor excedente ao utilizado no pagamento da parcela foi aplicado em Fundo DI e servirá como reserva de caixa para o Fundo.

#### **Investimentos - REC Log Camaçari (Camaçari/BA)**

No mês de outubro foi concluída a revitalização da portaria do TERCAM, já a pintura do galpão Praia do Forte sofreu atraso por conta das chuvas da região e deve ser concluída até a segunda semana de novembro.



Revitalização e pintura da portaria



Pintura do galpão Praia do Forte

#### **Investimentos - REC Log Cotia (Cotia/SP)**

No mês de outubro foram substituídos os trechos de concreto por passarelas metálicas no REC Log Cotia, a desmobilização e conclusão formal da obra deve ocorrer nas primeiras semanas do mês de novembro. Conforme comunicado nos relatórios anteriores, o investimento foi realizado para proteção da tubulação de combate ao incêndio, que está localizada na parte dos fundos do imóvel.



Techo substituído por passarela metálica



Techo substituído por passarela metálica

**Evento Subsequente**

**Notificação de devolução – REC Log Extrema (Extrema/MG)**

Conforme fato relevante publicado no dia 01 de novembro de 2022, A Multilaser Industrial S.A., locatária do galpão logístico “B” no REC Log Extrema, comunicou ao Fundo seu interesse em descontinuar a locação, informando ao Fundo que na hipótese de encontrar um sublocatário para o imóvel, a descontinuidade da locação será cancelada, permanecendo a locação com a Multilaser. Se concretizada referida devolução, de área equivalente a 5.500 m², a taxa de vacância do portfólio aumentará em 5,65%.

A Gestora está empenhando seus melhores esforços para encontrar um sublocatário e entende que o período de 6 meses do aviso prévio pode ser suficiente para que a situação seja revertida.

**Locação dos espaços vagos**

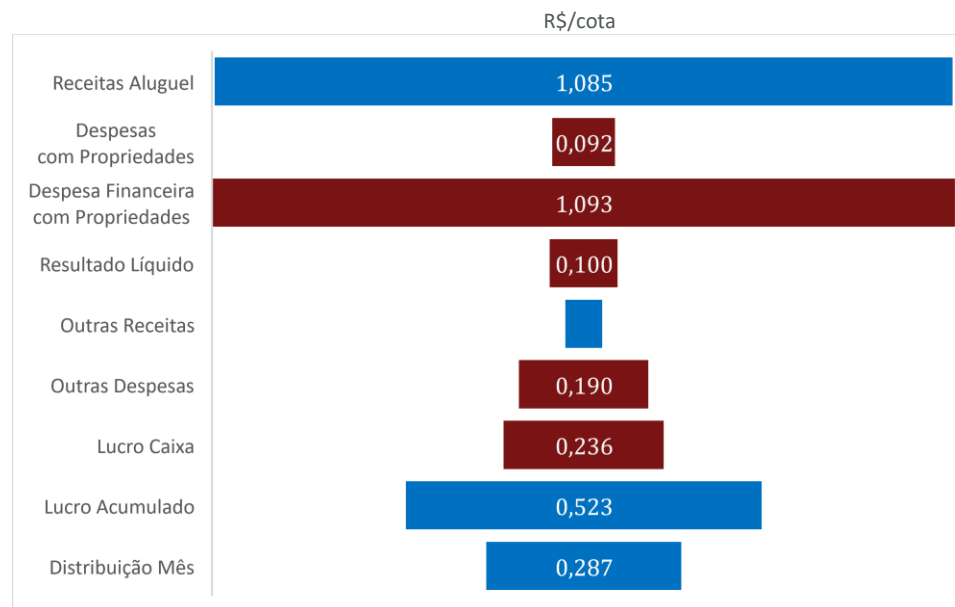
A gestão do Fundo está em contato com potenciais locatários interessados na locação dos imóveis do Fundo, mantendo seu compromisso e esforço de locação das áreas vagas do portfólio.

**Resultado acumulado**

O resultado caixa acumulado do Fundo e que ainda não foi distribuído equivale a R\$ 0,2487/cota.

**Resultado Caixa no Mês – Origem e Destino dos Recursos**

O resultado caixa no mês de outubro teve a seguinte origem e destinação de recursos:

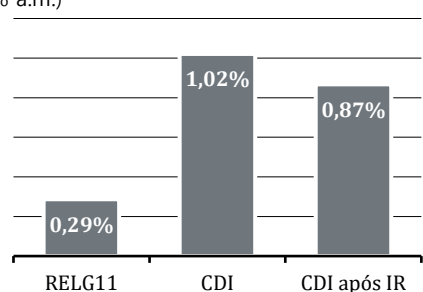


Notas: Outras Receitas incluem receitas de CRI's e aplicações em renda fixa e é pequena em relação ao resultado geral do mês, sendo R\$ 0,055 por cota. Outras Despesas incluem a taxa de gestão, taxa de administração, consultoria, taxas e anuidades dos órgãos regulatórios, despesas bancárias etc.

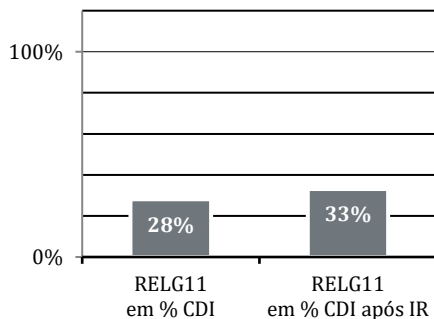
RESULTADO MENSAL (outubro 2022)

Distribuição sobre cota R\$100

(% a.m.)

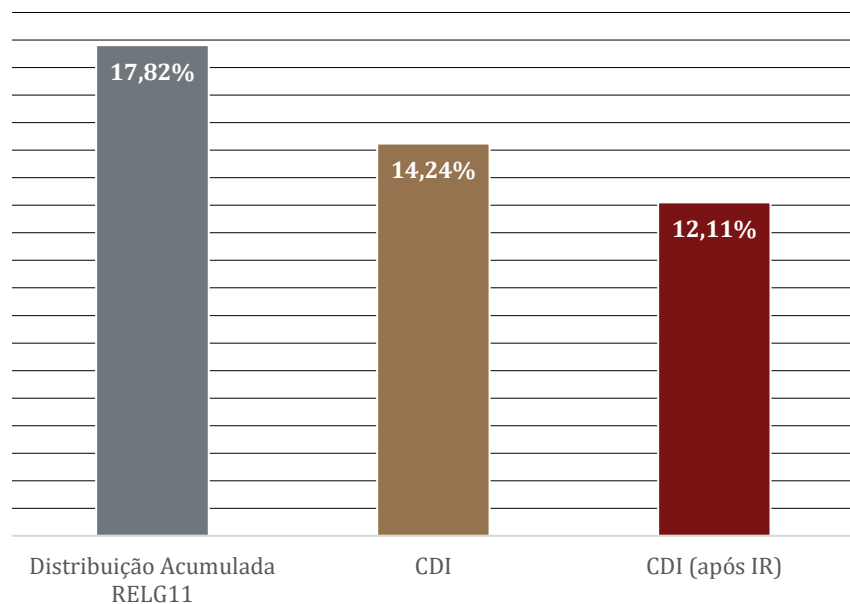


Em % CDI



Distribuição Acumulada (desde o IPO – 23/outubro/2020 até 31/outubro/2022)

(sobre a cota R\$100)

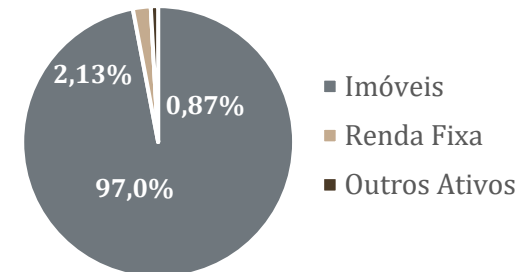


Ativos do Fundo<sup>5</sup>

Ao final do mês de outubro de 2022, os ativos detidos pelo Fundo encontram-se alocados da seguinte forma:

- Imóveis: R\$ 220.925.399
- Renda Fixa (liquidez diária): R\$ 4.848.815
- Outros Ativos: R\$ 2.025.330

**Total do ativo: R\$ 227.799.544**



Passivos do Fundo

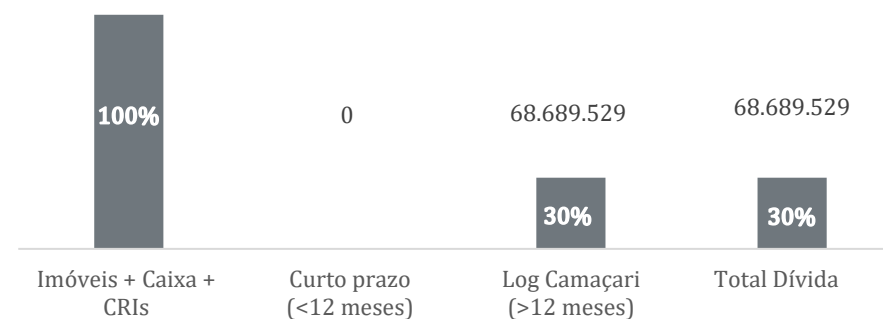
- Obrigações com aquisição de imóveis (acima de 12 meses): R\$ 68.689.529

- REC Log Camaçari 3ª Parcela – R\$ 55.680.934 – CDI – Vencimento: Dez/23
- CRI REC Log Camaçari – R\$ 13.008.596 – CDI + 3,00% a.a.

- Outros passivos: R\$ 384.940

**Total do passivo: R\$ 69.074.470**

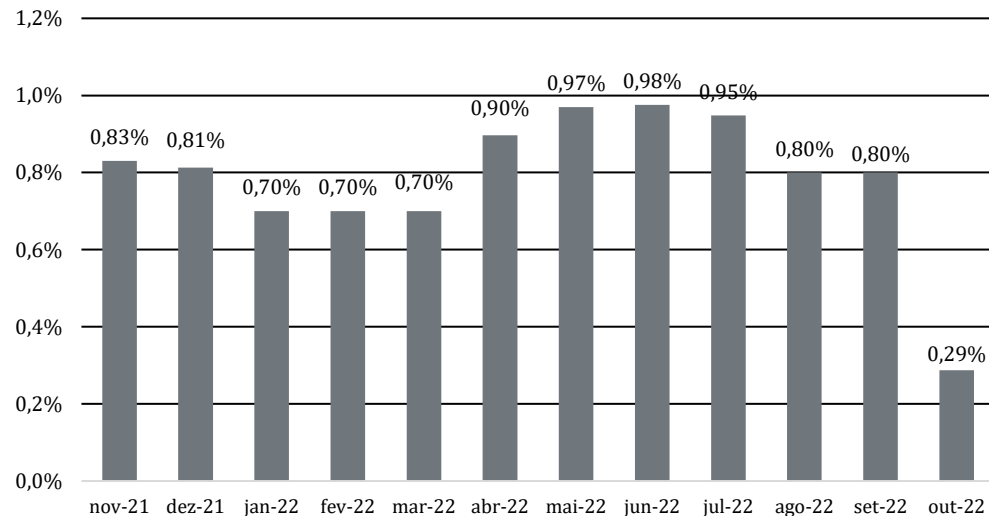
Ativos x Dívidas do Fundo



<sup>5</sup>Fonte: Administrador do Fundo

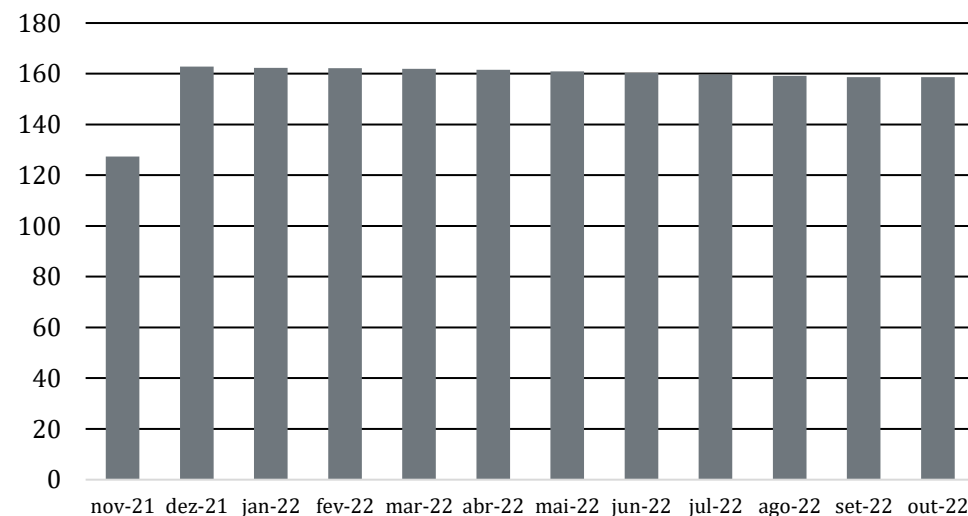
**Distribuição mensal do fundo**

(% a.m sobre a cota R\$100 - IPO em 23 de outubro de 2020)



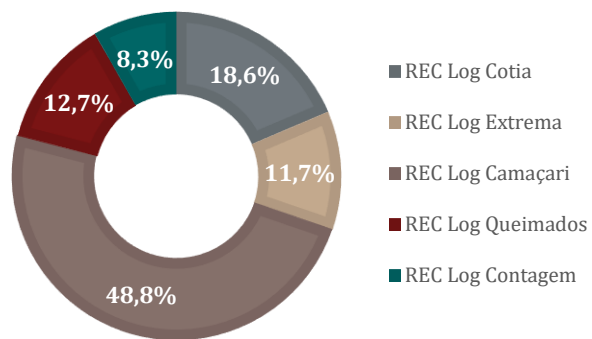
**PATRIMÔNIO LÍQUIDO<sup>7</sup>**

O patrimônio líquido do Fundo fechou o mês de outubro de 2022 em R\$ 158.725.074 (Em R\$ - milhões)



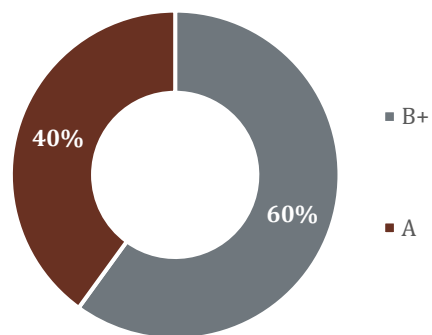
**PARTICIPAÇÃO POR IMÓVEL**

(% Área Bruta Locável)

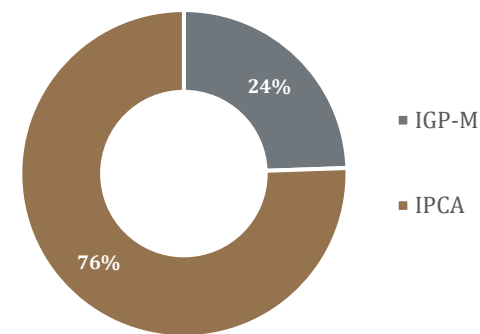


**CLASSIFICAÇÃO DOS IMÓVEIS<sup>6</sup>**

(% Área Bruta Locável)



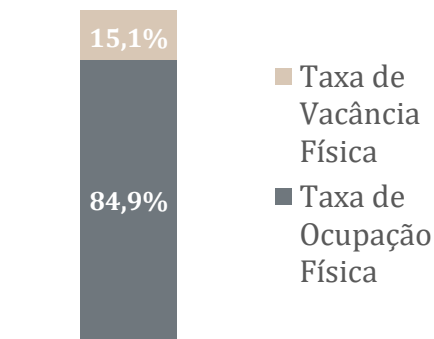
**ÍNDICE DE CORREÇÃO DOS IMÓVEIS**



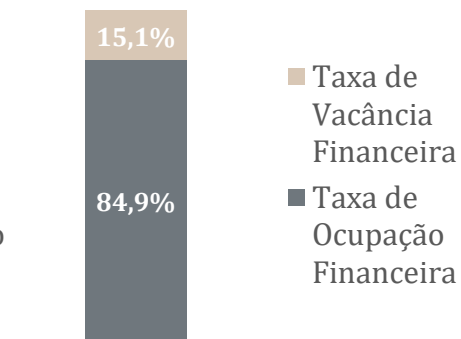
<sup>6</sup> Fonte: Buildings

<sup>7</sup> Fonte: Administrador do Fundo

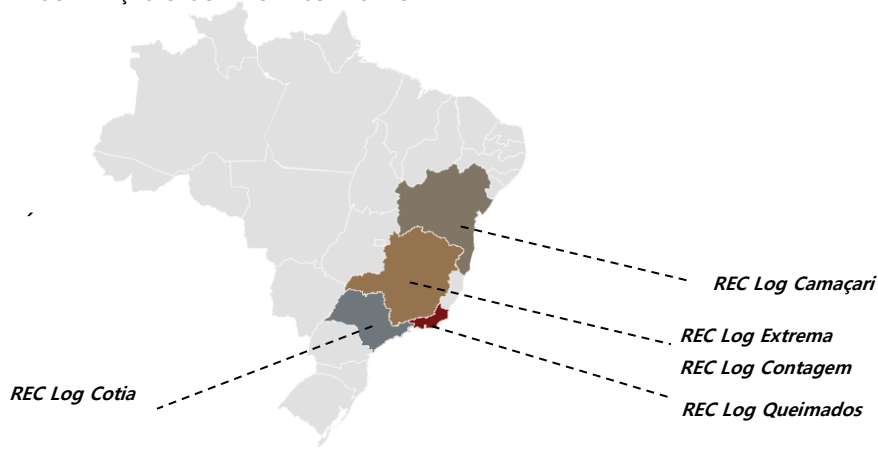
**TAXA DE OCUPAÇÃO FÍSICA**



**TAXA DE OCUPAÇÃO FINANCEIRA**



**LOCALIZAÇÃO GEOGRÁFICA DOS IMÓVEIS**



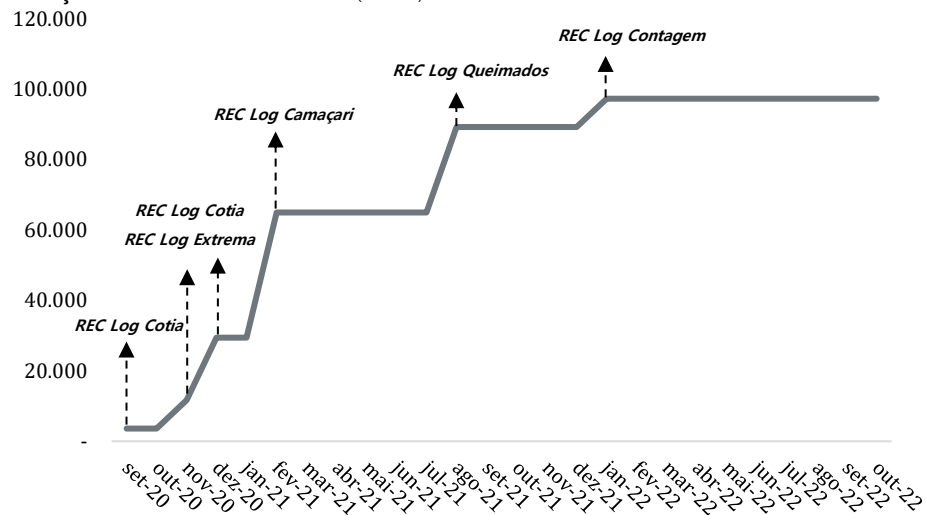
**PORTFÓLIO DO FUNDO**

Imóveis (por aquisição)

Ativo	Localização	Estado	ABL própria (m <sup>2</sup> )	Taxa de Ocupação Física*	Valor Aquisição	R\$/m <sup>2</sup> Aquisição	Cap Rate Aquisição	Locatário	Término dos Contratos
REC Log Cotia	Cotia	SP	18.078	100%	R\$ 40.409.133	R\$ 2.235	10,20%	New Space	2032
REC Log Extrema	Extrema	MG	11.364	100%	R\$ 36.000.000	R\$ 3.168	10,40%	Máxima/Hinode, Multilaser	2024, 2026
REC Log Camaçari	Camaçari	BA	47.441	76%	R\$ 65.102.445	R\$ 1.372	8,50%	V-Log, Decminas, Transparaná, IBL	2023, 2022, 2024, 2023
REC Log Queimados	Queimados	RJ	12.335	75%	R\$ 18.976.694	R\$ 1.538	11,00%	Praobra, TCI BPO, Mauser	2029, 2023, 2023/2025, 2023
REC Log Contagem	Contagem	MG	8.080	100%	R\$ 14.968.421	R\$ 1.853	9,50%	P&P Distribuidora	2028
<b>Total</b>			<b>97.298</b>	<b>84,9%</b>	<b>R\$ 175.456.692</b>	<b>R\$ 1.803</b>			

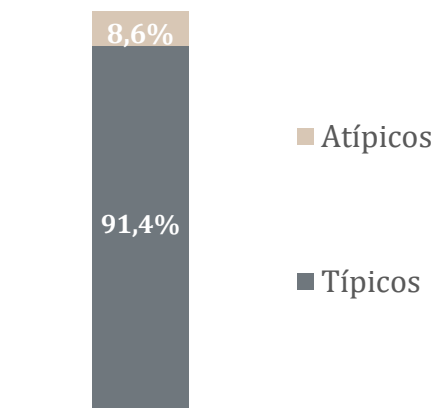
<sup>8</sup> Fonte: Buildings

**Evolução do Portfólio do Fundo** (em m²)



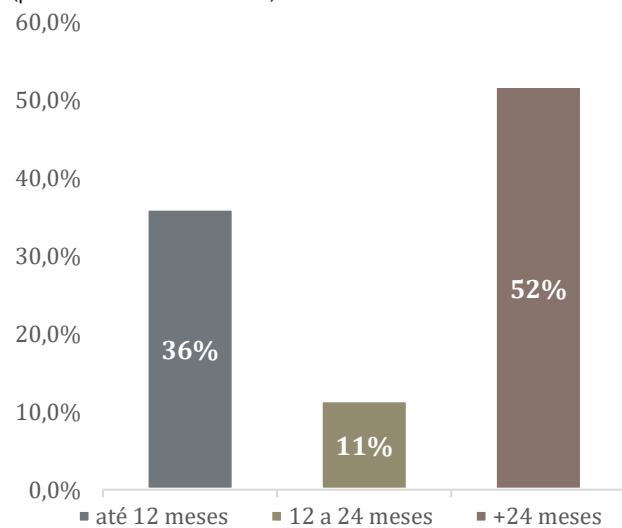
**Contratos Típicos/Atípicos**

(por % da receita mensal)



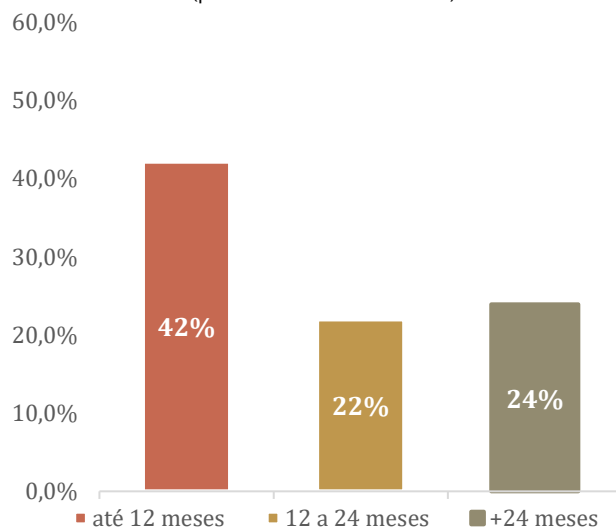
**Vencimento dos Contratos**

(por % da receita mensal)

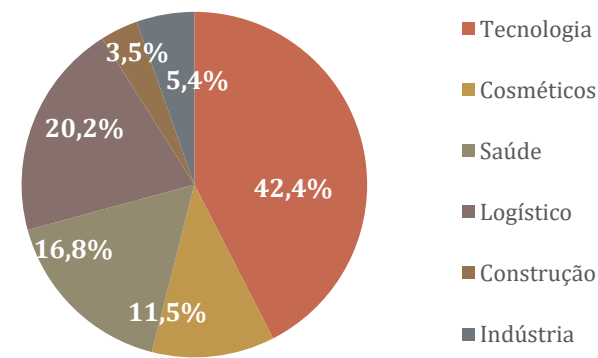


**Data das renovatórias**

(por % da receita mensal)



**Diversificação da receita de locação (% da receita por setor)**



**DRE GERENCIAL**

Distribuição de rendimentos: o Fundo deverá distribuir a seus cotistas, no mínimo, 95% dos resultados auferidos, apurados de acordo com o regime de caixa, com base em balanço semestral encerrado em 30 de junho e 31 de dezembro de cada ano.

Vale o esclarecimento do conceito de:

**Regime de competência:** as despesas e receitas são registradas quando elas ocorrem (data do fato gerador), não importando quando ocorrerá o pagamento ou recebimento. Em uma locação de imóvel, considera-se a totalidade das receitas advindas de aluguel – recebidas ou não – e outras receitas oriundas do imóvel. Considera também o ajuste a valor de mercado, despesas financeiras em uma eventual alavancagem e eventual apropriação do ganho/ perda de capital de um imóvel vendido.

**Regime de caixa:** considera as receitas e despesas apenas quando ocorre a transação financeira (entrada ou saída de caixa).

**Reserva.** O resultado acumulado do Fundo no regime caixa e que ainda não foi distribuído equivale a **R\$ 0,2487 por cota**.

**DRE Gerencial<sup>9 10</sup>**

	nov-21	dez-21	jan-22	fev-22	mar-22	abr-22	mai-22	jun-22	jul-22	ago-22	set-22	out-22	Acumulado 12M
Receitas de aluguel	1.225.229	1.252.882	1.309.640	1.525.494	1.457.838	1.515.449	1.532.376	1.564.633	1.594.365	1.590.958	1.437.527	1.472.844	17.479.235
Despesas financeiras com propriedades	-353.336	-462.502	-446.690	-485.740	-547.131	-521.575	-649.916	-645.487	-665.733	-758.906	-704.898	-686.952	-6.928.865
Despesas operacionais com propriedades	-73.102	-69.331	-41.412	-28.337	-15.618	-69.016	-24.980	-45.998	-71.058	-40.628	5.958	-123.345	-596.869
Ajuste a valor justo com propriedade	0	35.884.417	0	0	0	0	0	0	0	0	0	0	35.884.417
<b>Resultado de Propriedades</b>	<b>798.791</b>	<b>36.605.467</b>	<b>821.538</b>	<b>1.011.417</b>	<b>895.089</b>	<b>924.858</b>	<b>857.480</b>	<b>873.147</b>	<b>857.573</b>	<b>791.424</b>	<b>738.587</b>	<b>662.547</b>	<b>45.837.919</b>
Outras receitas	181.330	225.011	69.473	24.197	28.602	42.096	51.258	38.039	29.099	31.679	25.361	72.921	819.066
Despesas Operacionais	-145.267	-349.311	-366.578	-206.406	-261.148	-211.279	-242.228	-249.815	-233.702	-258.232	-232.277	-248.224	-3.004.467
<b>Lucro líquido - regime competência</b>	<b>834.854</b>	<b>36.481.167</b>	<b>524.433</b>	<b>829.208</b>	<b>662.543</b>	<b>755.675</b>	<b>666.510</b>	<b>661.370</b>	<b>652.970</b>	<b>564.872</b>	<b>531.672</b>	<b>487.244</b>	<b>43.652.517</b>
<b>Lucro líquido - regime caixa</b>	<b>1.234.520</b>	<b>1.078.874</b>	<b>1.008.388</b>	<b>1.045.119</b>	<b>1.206.015</b>	<b>1.156.622</b>	<b>1.236.950</b>	<b>1.290.224</b>	<b>918.212</b>	<b>1.794.562</b>	<b>1.371.186</b>	<b>-315.281</b>	<b>13.025.392</b>
<b>Valor distribuído</b>	<b>1.107.686</b>	<b>1.084.332</b>	<b>934.193</b>	<b>934.193</b>	<b>934.193</b>	<b>1.196.835</b>	<b>1.294.525</b>	<b>1.302.132</b>	<b>1.265.432</b>	<b>1.067.650</b>	<b>1.067.650</b>	<b>383.286</b>	<b>12.572.108</b>
<i>Valor distribuído por cota</i>	<i>0,8300</i>	<i>0,8125</i>	<i>0,7000</i>	<i>0,7000</i>	<i>0,7000</i>	<i>0,8968</i>	<i>0,9700</i>	<i>0,9757</i>	<i>0,9482</i>	<i>0,8000</i>	<i>0,8000</i>	<i>0,2872</i>	<i>9,4204</i>

<sup>9</sup> Fonte: Administrador do Fundo.

<sup>10</sup> Para avaliação da performance de fundos de investimento, é recomendável uma análise de, no mínimo, 12 (doze) meses.



Tabela resumo – Portfólio Relg11<sup>11</sup>

Ativo	Receita atual (R\$/mês)	Receita atual (R\$/mês/m <sup>2</sup> )	Receita Acruada <sup>(1)</sup> (R\$/mês)	Receita Acruada <sup>(1)</sup> (R\$/m <sup>2</sup> /mês)	Aluguel Atual		Aluguel Acruido <sup>(1)</sup>	
					Yield Implícito Contábil	Yield Implícito Avaliação	Yield Implícito Contábil	Yield Implícito Avaliação
REC LOG - CAMAÇARI	418.700	8,93	418.131	8,92	7,4%	6,1%	7,4%	6,1%
REC LOG - COTIA	382.673	21,17	382.673	21,17	10,9%	8,3%	10,9%	8,3%
REC LOG - EXTREMA	323.691	37,71	329.157	28,97	9,9%	8,8%	10,1%	8,9%
REC LOG - QUEIMADOS	182.467	19,63	220.926	17,91	11,2%	10,0%	13,5%	12,1%
REC LOG - CONTAGEM	130.000	16,09	130.109	16,10	9,7%	8,8%	9,7%	8,8%
<b>Total</b>	<b>1.437.532</b>	<b>15,81</b>	<b>1.480.995</b>	<b>16,29</b>	<b>9,4%</b>	<b>7,8%</b>	<b>9,6%</b>	<b>8,0%</b>

(1) Receita assumindo os contratos, os reajustes, e que os contratos sejam corrigidos pró-forma até o mês anterior.

<sup>11</sup> Fonte: Administrador do Fundo.


**DETALHAMENTO DOS ATIVOS DO FUNDO**

**REC Log Cotia**

<b>Endereço</b>	Estrada dos Estudantes, 600, Cotia/SP
<b>Classe do ativo</b>	B+
<b>Data de entrega</b>	1994 (Galpão) e 2013 (Prédio)
<b>Valor total da aquisição</b>	R\$ 40.409.132,90
<b>Área locável total adquirida</b>	18.077,77
<b>Cap Rate de aquisição (a.a.)</b>	10,20%
<b>Locatário(s)</b>	New Space
<b>Contrato(s)</b>	Típico (Galpão) - 2032; Atípico (Prédio) - 2032
<b>Índice de Reajuste</b>	IPCA

**REC Log Extrema**

<b>Endereço</b>	Rua Josepha Gomes de Souza, 306, Extrema/MG
<b>Classe do ativo</b>	A
<b>Data de entrega</b>	2017
<b>Valor total da aquisição</b>	R\$ 36.000.000,00
<b>Área locável total adquirida</b>	11.363,84
<b>Cap Rate de aquisição (a.a.)</b>	10,40%
<b>Locatário(s)</b>	Máxima (Hinode), Multilaser
<b>Contrato(s)</b>	Típicos até 2024 e 2026
<b>Índice de Reajuste</b>	IPCA e IGP-M



### REC Log Camaçari

<b>Endereço</b>	Via de Ligação, 109, Polo Industrial, Camaçari/BA
<b>Classe do ativo</b>	B+
<b>Data de entrega</b>	2005
<b>Valor total da aquisição</b>	R\$ 65.102.444,96
<b>Área locável total adquirida</b>	47.441,41
<b>Cap Rate de aquisição (a.a.)</b>	8,50%
<b>Locatário(s)</b>	V-Log, Decminas, Transparaná, IBL
<b>Contrato(s)</b>	Típicos entre 2022 e 2023
<b>Índice de Reajuste</b>	IPCA



### REC Log Queimados

<b>Endereço</b>	Av. Bahia, 1000 – Parque Industrial, Queimados/RJ
<b>Classe do ativo</b>	A
<b>Data de entrega</b>	2015
<b>Valor total da aquisição</b>	R\$ 18.976.693,53
<b>Área locável total adquirida</b>	12.335,00
<b>Cap Rate de aquisição (a.a.)</b>	11,00%
<b>Locatário(s)</b>	Praobra, TCI BPO, Mauser
<b>Contrato(s)</b>	Típicos entre 2022 e 2029
<b>Índice de Reajuste</b>	IPCA e IGP-M





## REC Log Contagem

<b>Endereço</b>	Avenida Wilson Tavares Ribeiro, nº 800
<b>Classe do ativo</b>	B+
<b>Data de entrega</b>	2002
<b>Valor total da aquisição</b>	R\$ 14.968.421,00
<b>Área locável total adquirida</b>	8.080,20 m <sup>2</sup>
<b>Cap Rate de aquisição (a.a.)</b>	9,50%
<b>Locatário(s)</b>	P&P Distribuidora
<b>Contrato(s)</b>	Típico - 2028
<b>Índice de Reajuste</b>	IGP-M



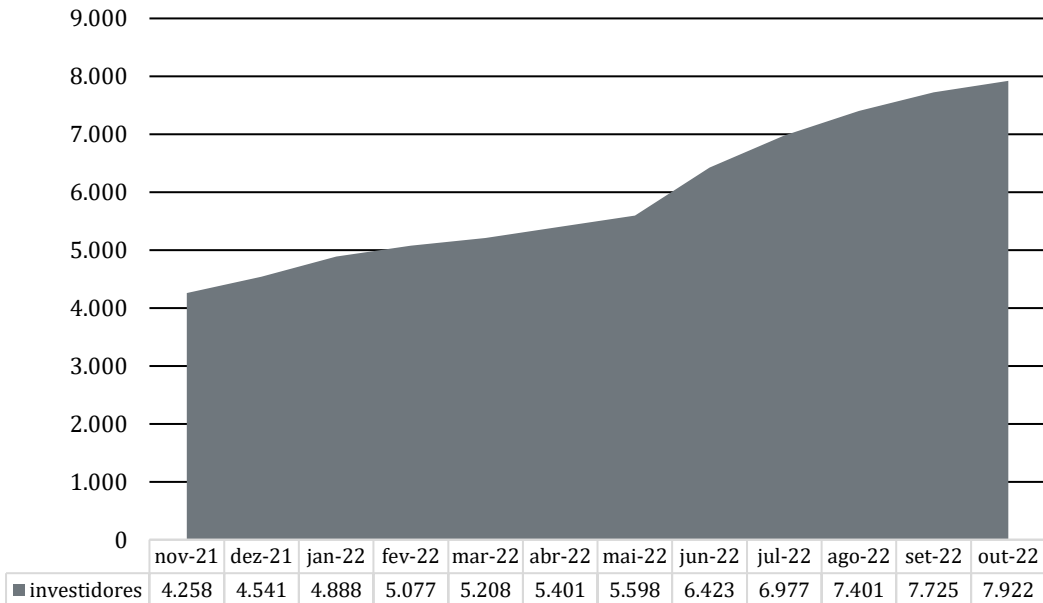
**Liquidez e rentabilidade na B3**

A negociação das cotas do Fundo foi iniciada em 18 de dezembro de 2020, com o preço de abertura correspondendo a R\$ 100,00. No encerramento do mês de outubro, a cota fechou em **R\$ 81,29**.

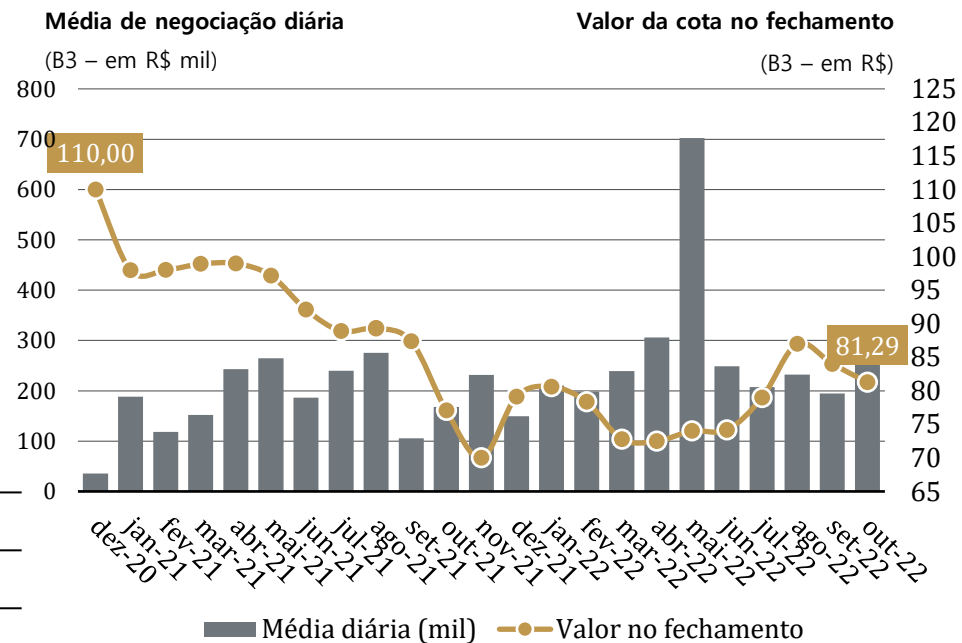
Outras informações <sup>12</sup> :		outubro de 2022
Volume negociado no mês (em R\$)		6.167.148
Média diária (em R\$)		308.357
Quantidade de cotas negociadas no mês		74.448
Valor da cota no fechamento (em R\$)		81,29
Valor médio de negociação por cota (em R\$)		82,84
Faixa de negociação (R\$ por cota)	Mínimo	80,06
	Máximo	85,26

**Evolução da quantidade de Investidores no Fundo**

O Fundo encerrou o mês de outubro com um total de 7.922 investidores.



<sup>12</sup> Fonte: B3.



### REC Gestão de Recursos S.A.

Fundada em 2015, a REC – Real Estate Capital – é uma gestora de recursos e consultora de investimentos autorizada pela CVM e aderente ao Código ANBIMA de Regulação e Melhores Práticas para Administração de Recursos de Terceiros com foco de atuação no segmento imobiliário. A equipe da REC - Real Estate Capital é formada por profissionais com comprovada experiência no mercado de capitais e na gestão de ativos financeiros e imobiliários.

- **Moise Politi** – Head de Fundos Imobiliários. Com 41 anos de experiência no mercado financeiro imobiliário, Moise foi fundador e CEO da Brazilian Finance & Real Estate, empresa pioneira no segmento financeiro imobiliário. Além desta experiência, foi Associado Sênior do Banco BTG Pactual, fazendo parte do Comitê de Investimento para Real Estate, diretor de produtos imobiliários no Banco Pan, Sócio-executivo no Banco Ourinvest e na EITSA Serviços de Consultoria, Consultor na Blocker Assessoria de Investimento e Gestor de crédito no Chase Manhattan Bank. Acumulou experiência no mercado de fundos imobiliários, securitização de recebíveis imobiliários e estruturação de operações de crédito imobiliário. É autorizado pela CVM para atuar como Gestor de Carteira de Valores Mobiliários. Formado pela Escola de Engenharia Mauá em Engenharia Civil e realizou cursos em Harvard Business School e London Business School.
- **Frederico Porto** – Diretor de risco e compliance. Sócio-fundador da REC. Com 22 anos de experiência no mercado financeiro imobiliário, Frederico exerceu o cargo de diretor-estatutário na Brazilian Securities (maior empresa de securitização no Brasil) e na Brazilian Mortgages (companhia hipotecária). Atuou por 12 anos nos Estados Unidos, no Grupo de Finanças Estruturadas do escritório de advocacia Andrews Kurth LLP por 7 anos e, posteriormente, na GMAC/Rescap (atual Ally Financial). Acumulou experiência em operações de securitizações (177 emissões de CRIs, em um montante superior a R\$ 1,2 bilhões), financiamento imobiliário para pessoa física e jurídica, responsável pelas equipes de produto imobiliário, securitização, comercial e engenharia. No mercado internacional, participou em operações estruturadas e securitização, e foi membro de equipe jurídica voltada para operações de tesouraria, mercado de capitais e financiamentos imobiliários nos EUA, Canada, México, Chile, Europa Continental e Austrália (totalizando mais de US\$ 55 bilhões de operações estruturadas). Foi vice-presidente da ABECIP (Associação Brasileira das Entidades de Crédito Imobiliário e Poupança), membro do Comitê de Produtos Imobiliários da ANBIMA e é palestrante regular no International Housing Finance Program da Wharton School / Samuel Zell & Robert Lurie Real Estate Center. Formado em Direito pela PUC/SP e mestre em Direito pela University of Pennsylvania Law School. É licenciado para a prática do Direito no Brasil e no Estado de Nova Iorque nos Estados Unidos.
- **Max Fujii** – Fundo Imobiliário de Dívida. Com 23 anos de experiência no mercado financeiro imobiliário, em especial fundos imobiliários de dívida, Max é formado em administração de empresas pela EAESP-FGV e trabalhou nos Bancos Itaú, Pan e Brazilian Mortgages. No Banco Itaú, atuou em atividades de gestão de risco com ênfase em análise de risco de crédito, desenvolvimento de políticas, processos e produtos de crédito imobiliário. No Banco Pan, atuou na precificação de ativos, enquanto no Brazilian Mortgages, desempenhou atividades de controladoria da instituição e dos fundos imobiliários sob gestão.
- **Marcos Ayala** – Head do Fundo de Renda Comercial. Com 20 anos de experiência no mercado financeiro, Marcos é sócio fundador da REC e gestor do fundo de renda comercial. É gestor autorizado pela CVM, possui a certificação internacional CFA e a certificação CGA da Anbima. É formado em administração de empresas pela EAESP-FGV em São Paulo. Antes de fundar a REC com seus sócios em 2015, atuou no mercado financeiro em diversas áreas. Acumulou experiência em M&A, investimento em ações listadas na B3 e private equity em diversos setores da economia. Foi um dos responsáveis pelo M&A proprietário no Banco Pan (controlado pelo BTG-Pactual) de 2011 a 2015 e atuou como analista de ações listadas na B3 e também em private equity na Gávea Investimentos de 2007 a 2011. Antes disso trabalhou nos bancos de investimento Lazard e Morgan Stanley de 2004 a 2007 e na corretora do Itaú BBA em 2003.
- **Marcelo da Costa Santos**, MRICS – Head do FII de Logística. Com 30 anos de experiência nos setores financeiro, private equity e imobiliário, Marcelo foi fundador e CEO da NAI Brazil/Engelbrecht Real Estate, onde montou a melhor equipe de Pesquisa e de transações de Logística e Ativos Industriais do mercado brasileiro. Em 2018, após 4 anos à frente da empresa, vendeu as operações para um competidor internacional. Também foi vice-presidente América do Sul de Capital Markets e Valuation & Advisory da Cushman & Wakefield, onde comandava mais de 70 profissionais em três áreas diferentes da empresa; foi sócio-diretor da MaxCap, empresa de private equity imobiliário; Diretor Adjunto de M&A no UBS Warburg e Analista de Investimentos no ABN Amro. Marcelo é Membro do Conselho do Shopping Vitória e bacharel em Economia pela FEA-USP.

Atualmente a REC atua como Consultor de Investimento no FII REC Recebíveis Imobiliários e no FII REC Renda Imobiliária, sendo também gestora dos FII REC Logística e FII REC Fundo de Fundos, com aproximadamente R\$ 3,5 bi sob gestão. Conheça mais sobre a REC em: [rec-gestao.com](http://rec-gestao.com)

**EMISSIONES REALIZADAS**

<b>Emissão</b>	<b>Data</b>	<b>Quantidade de cotas</b>	<b>Montante (R\$)</b>
1ª Emissão	Outubro/2020	335.710	R\$ 33.571.000
2ª Emissão	Dezembro/2020	595.564	R\$ 59.556.400
3ª Emissão	Junho/2021	403.288	R\$ 39.885.183

**Contatos**

---

**BRL Trust DTVM S/A**

55 11 3133 0350

---

**REC Gestão de Recursos S.A.**

Contato RI:

55 11 4040 4443

[relg11@rec-gestao.com](mailto:relg11@rec-gestao.com)

[rec-gestao.com](http://rec-gestao.com)

---

Este relatório foi preparado exclusivamente para fins informativos e não deve ser interpretado como uma solicitação ou oferta para comprar ou vender quaisquer valores mobiliários ou instrumentos financeiros a eles relacionados. A Gestora não verificou as informações constantes neste documento de forma independente, nem fez qualquer representação ou garantia, expressa ou implícita, quanto à exatidão, abrangência ou confiabilidade das informações contidas neste relatório. Nenhum conteúdo deste documento é, ou deve ser considerado, uma promessa ou representação quanto ao passado ou futuro. O Administrador e a Gestora refutam expressamente toda e qualquer responsabilidade relacionada ao ou resultante do uso deste material. Este relatório não pretende ser completo ou conter todas as informações que os cotistas do Fundo possam solicitar. Decisões de investimento não devem considerar exclusivamente as informações contidas neste material. Leia os prospectos e regulamentos dos fundos de investimento antes de investir. A rentabilidade passada não representa, de maneira alguma, garantia de rentabilidade futura e projeções não significam retornos futuros. A rentabilidade que tiver sido divulgada não é líquida de impostos, e fundos de investimento não contam com garantia do administrador, gestor, de qualquer mecanismo de seguro ou do Fundo Garantidor de Crédito– FGC. A distribuição deste relatório não está autorizada a qualquer outra pessoa além dos cotistas do Fundo e das pessoas designadas para assessorá-lo que, em conjunto com os cotistas do Fundo, concordam em manter a confidencialidade do material e comprometem-se com as limitações aqui descritas. Este(s) fundo(s) tem menos de 12 (doze) meses.

